

2022年10月26日  
加古川市南農業協同組合

## お客さま本位の業務運営に関する取組方針

JAグループは、食と農を基軸として地域に根ざした協同組合として、助け合いの精神のもとに、持続可能な農業と豊かで暮らしやすい地域社会の実現を理念として掲げています。

当組合では、この理念のもと、2017年3月に金融庁より公表された「顧客本位の業務運営に関する原則」を採択するとともに、「みなさまから信頼されるJA、地域から必要とされるJA、社会に誇れるJA」を基本姿勢とし、組合員・利用者の皆さまの安定的な資産形成に貢献するため、以下の取組方針を制定いたしました。

今後、本方針に基づく取組みの状況を定期的に公表するとともに、よりお客さま本位の業務運営を実現するため本方針を必要に応じて見直してまいります。

### 1. お客さまへの最適な商品提供

(1) お客さまに提供する金融商品は、①長期投資を前提とした投資信託であること。②手数料が良心的な水準であること。③過去の運用実績が相対的に良好であること。④資産形成層には、過度に分配金を捻出する投資信託ではないこと。⑤運用体制について、外部機関の評価を得ていること。以上5点を踏まえ、特定の投資運用会社の商品に偏ることなく、お客様の多様なニーズにお応えできるものを厳選しております。なお当組合は、金融商品の組成に携わっておりません。【原則2本文および(注)、原則3(注)、原則6本文および(注2、3)】

### 2. お客さま本位のご提案と情報提供

(1) お客さまとの対話を重視し、お客さまの知識、経験、財産の状況及び目的に合った適切な商品・サービスの提案を行います。【原則2本文および(注)、原則5本文および(注1～5)、原則6本文および(注1、2、4、5)】

(2) JAバンク資産運用スタイル診断シートにより、お客さまのリスク許容度やニーズを十分に把握の上、お客さまにふさわしい商品をご案内します。【原則5本文および(注1～5)、原則6本文および(注1、2、4、5)】

- (3) 商品販売にあたっては、販売手数料の多寡に関わらず、お客さまのニーズに合った商品の提供を行います。【原則 4、原則 5 本文および（注 1～5）、原則 6 本文および（注 1、2、4、5）】
- (4) 商品販売後においては、月刊マーケットレターやマンスリーレポート、臨時市場レポート等による定期的な情報提供、アフターフォローを行います。【原則 6 本文および（注 1、2、4、5）】
- (5) ご高齢のお客さまに投資勧誘を行う場合は、適合性の原則に基づいて、より慎重な対応を行います。【原則 5 本文および（注 1～5）、原則 6 本文および（注 1、2、4、5）】

### 3. 利益相反の適切な管理

- (1) 商品の選定や情報提供にあたり、お客さまの利益が不当に害されることのないよう、農業協同組合法、金融商品取引法および関係するガイドラインに基づき、適切に管理します。【原則 3 本文および（注）】
- (2) 「利益相反管理方針」に基づき、利益相反管理統括部署を設置し、一元的に対応できる体制を整備しています。【原則 3 本文および（注）】

### 4. お客さま本位の業務運営を実現するための人材の育成と態勢の構築

- (1) 研修システム（e-ラーニング）の受講や JA バンク兵庫アカデミーの研修等により、高度な専門性を有し、誠実・公正に業務を行うことができる人材を育成しています。【原則 2 本文および（注）、原則 6 本文および（注 5）、原則 7 本文および（注）】
- (2) 投資信託販売店においては、コンサルティングアドバイザーを配置し、お客さま本位の業務運営を実現するための態勢を構築しています。【原則 2 本文および（注）、原則 6 本文および（注 5）、原則 7 本文および（注）】

（※）上記の原則および注番号は、金融庁が公表している「顧客本位の業務運営に関する原則」（2021 年 1 月改訂）との対応を示しています。

2022年8月17日

## お客さま本位の業務運営に関する取組状況および K P I 実績値の公表について

J Aグループは、食と農を基軸として地域に根ざした協同組合として、助け合いの精神のもとに、持続可能な農業と豊かで暮らしやすい地域社会の実現を理念として掲げています。

当組合では、この理念のもと、「お客さま本位の業務運営に関する取組方針」を公表するとともに、組合員・利用者の皆さまの安定的な資産形成に貢献するための具体的な取組みを実践しており、今回その取組状況を公表いたします。

また、上記とあわせ「お客様本位の良質な金融商品・サービスを提供する金融事業者をお客さまが選ぶ上で比較することのできる統一的な指標」（「比較可能な共通K P I」）も同時に公表いたします。

加古川市南農業協同組合

# I.取組状況

## 1 お客さまへの最適な商品提供 【原則2本文および(注)、原則3(注)原則6本文および(注2、3)】

- 特定の投資運用会社に偏ることなく、社会情勢や手数料の水準等も踏まえたうえで、お客さまの多様なニーズにお応えし、長期安定的な資産形成・運用に資する最適な投資信託を取り扱っております。なお、当組合は、金融商品の組成に携わっておりません。
- JAバンク全体では商品新規導入を行う際は、第三者評価機関からの意見を伺いながら、お客様のニーズに合った商品を取入れ、パフォーマンスが芳しくない場合は取扱いを行わない等、定期的な商品ラインアップの見直しを行っております。それにより以下のように商品数が増減いたします

### <投資信託の取扱い商品ラインナップ(2022年3月末時点)>

カテゴリ	国内	海外
債券型	1 (前年度末：1)	3 (前年度末：4)
株式型	3 (前年度末：3)	5 (前年度末：4)
REIT型	2 (前年度末：2)	2 (前年度末：2)
バランス型	7 (前年度末：7)	

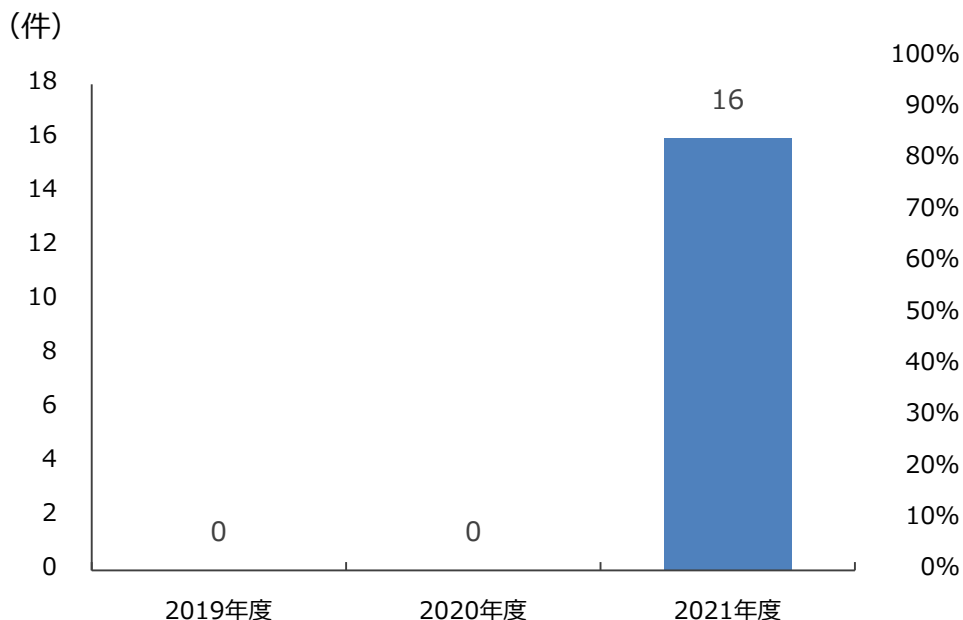
※ 現在、新規でお申込みいただけないファンドも含まれておりますが、公社債投信は含んでおりません。

# I.取組状況

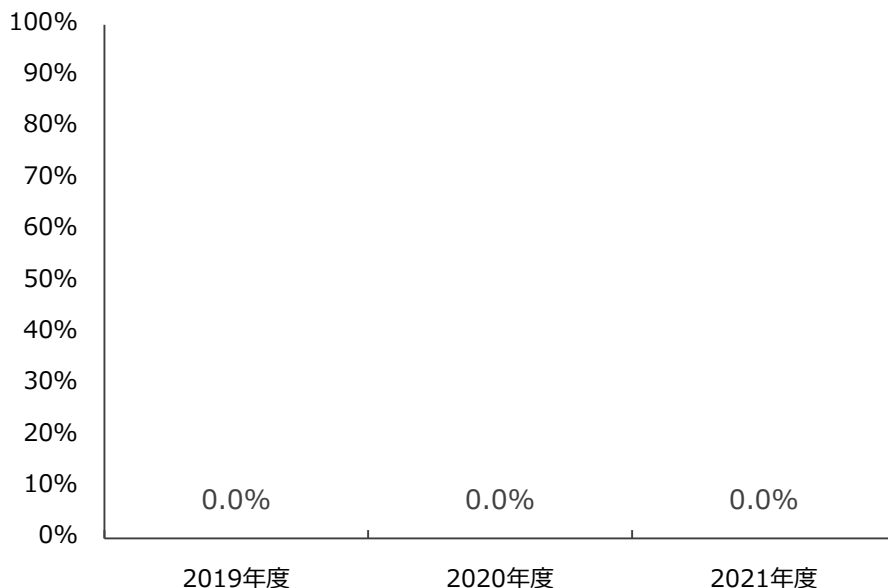
## 2 お客様本位のご提案と情報提供①【原則2本文および(注)、原則5本文および(注1～5)、原則6本文および(注1、2、4、5)】

- 当JAでは投資信託の取扱いの取組みを始めて、まもないところであり、お客様本位の提案活動に努めている結果、契約件数はまだわずかな状況となっておりますため、以下のようなグラフの推移となっております。

<投信つみたて契約件数の推移>



<購入額に占める毎月分配型ファンドの比率>



# I .取組状況

---

## 2 お客様本位のご提案と情報提供②【原則4、原則5本文および（注1～5）、原則6本文および（注1、2、4、5）】

- お客様の投資判断に資するよう、商品のリスク特性・手数料等の重要な事項について分かりやすくご説明し、必要な情報を十分にご提供するために、J Aバンクセレクトファンドマップ等を活用のうえ簡潔かつ分かりやすい情報提供を実施しました。
- なお、2022年4月から重要情報シートを導入しております。

# I.取組状況

## 3 利益相反の適切な管理 【原則3本文および(注)】

- JAバンクでは、お客さまへの商品選定や情報提供にあたり、お客さまの利益を不当に害することがないように、「利益相反管理方針」に基づき、適切に管理しております。

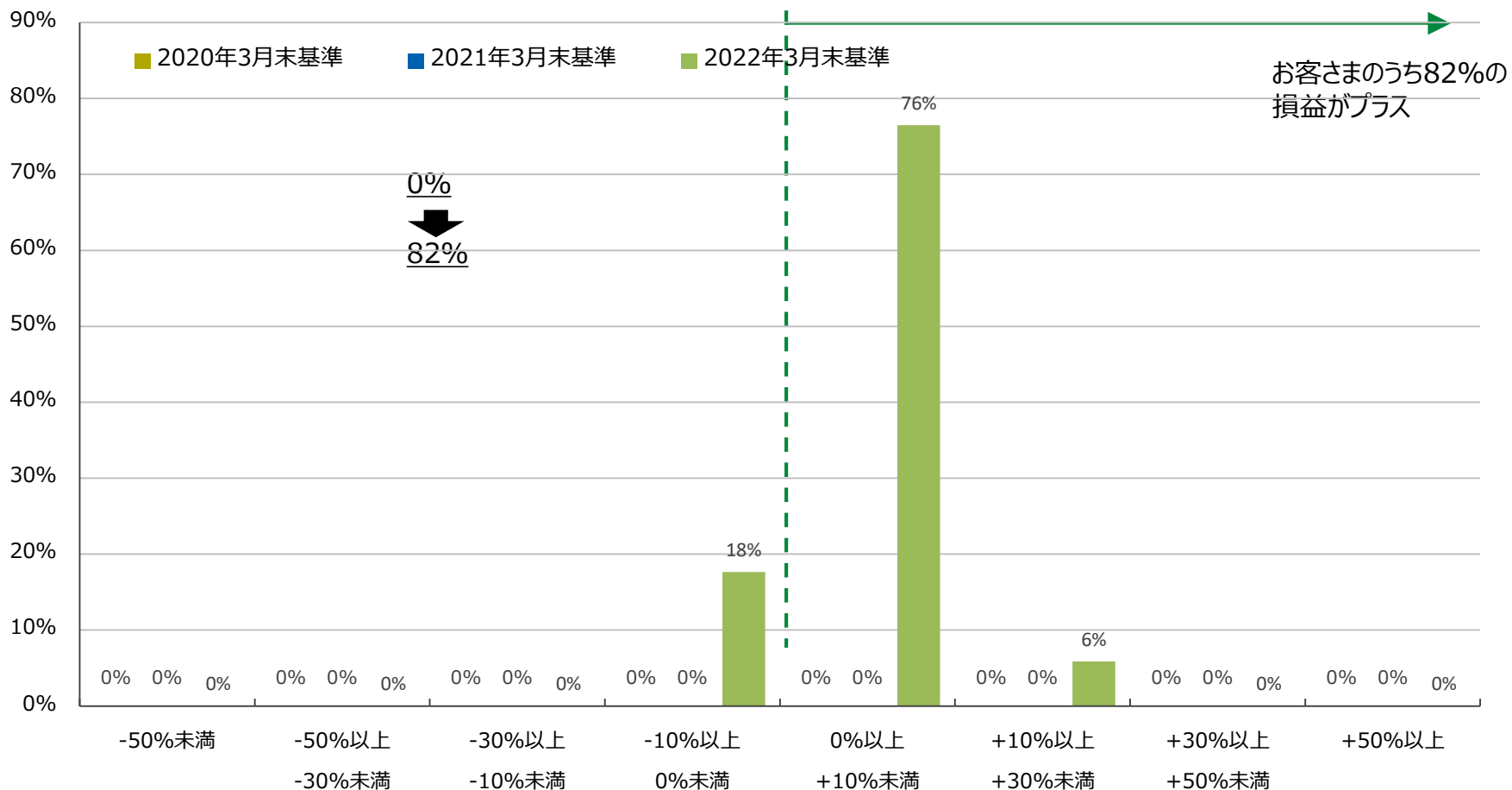
## 4 お客さま本位の業務運営を実現するための人材の育成と態勢の構築 【原則2本文および(注)、原則6(注5)】【原則7本文および(注)】

- JAバンクでは、高度な専門性を有し誠実・公正な業務を行うことができる人材を育成し、お客さま本位の業務運営を実現するための態勢を構築するため、各種研修や勉強会の実施、資格の取得を推進しております。

## Ⅱ.比較可能な共通 K P I

### 1 運用損益別顧客比率

- 「運用損益別顧客比率」は、お客さまへ長期・分散投資やつみたて投資をご提案してきたことにより、2022年3月末時点では全体の82%のお客さまの損益がプラスとなりました。



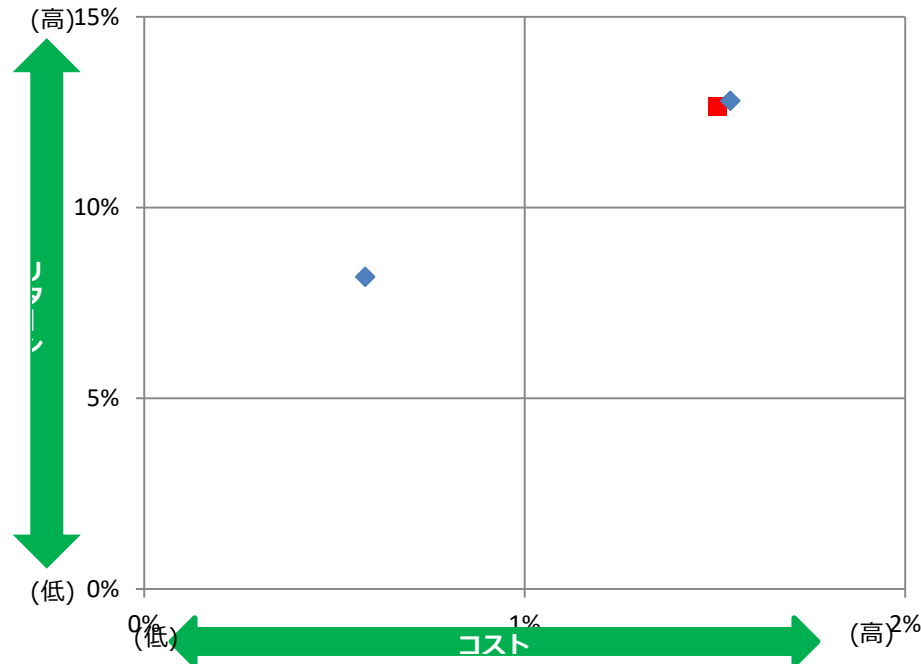


## Ⅱ.比較可能な共通 K P I

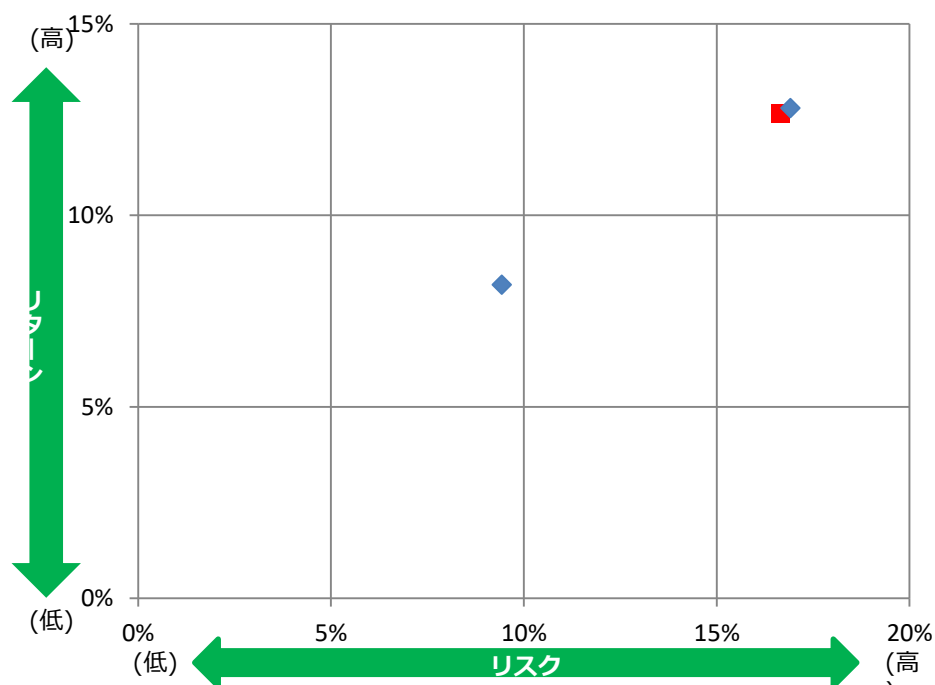
### 2 投資信託預り残高上位20銘柄のコスト・リターン/リスク・リターン (1/3) (2022年3月末)

- J Aバンクでは、取扱うファンドの運用実績をお客さま本位の業務運営の観点に基づきチェックし、運用実績が優良なファンドを選定しております。
- 2022年3月末時点の預り残高上位20銘柄の平均コスト1.51%、平均リスク16.65%に対して、平均リターンは12.65%でした。

<預り残高上位20銘柄のコスト・リターン>



<預り残高上位20銘柄のリスク・リターン>



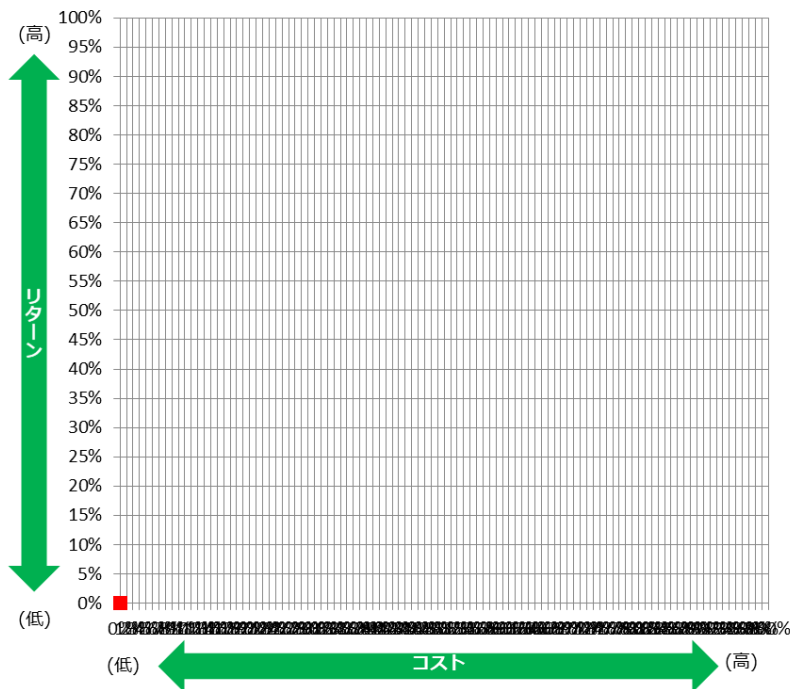
※ 各ファンドのコスト・リスク・リターンは、次のページに記載しております。  
※ 赤い点は平均値を示しています。

## Ⅱ.比較可能な共通 K P I

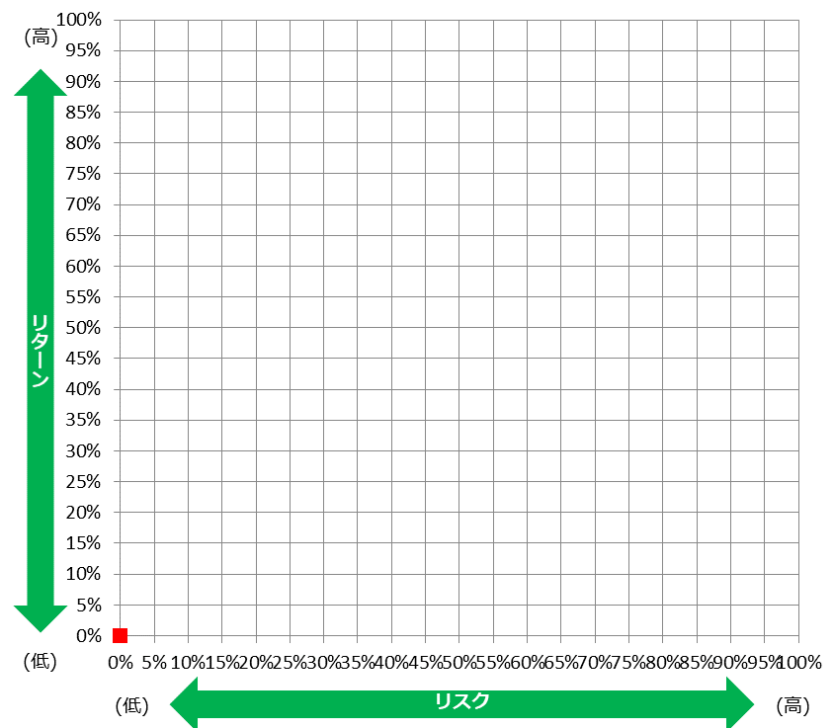
### 2 投資信託預り残高上位20銘柄のコスト・リターン/リスク・リターン (2/3) (2021年3月末)

- 上述のとおり契約実績は0のため、データはございません。

＜預り残高上位20銘柄のコスト・リターン＞



＜預り残高上位20銘柄のリスク・リターン＞



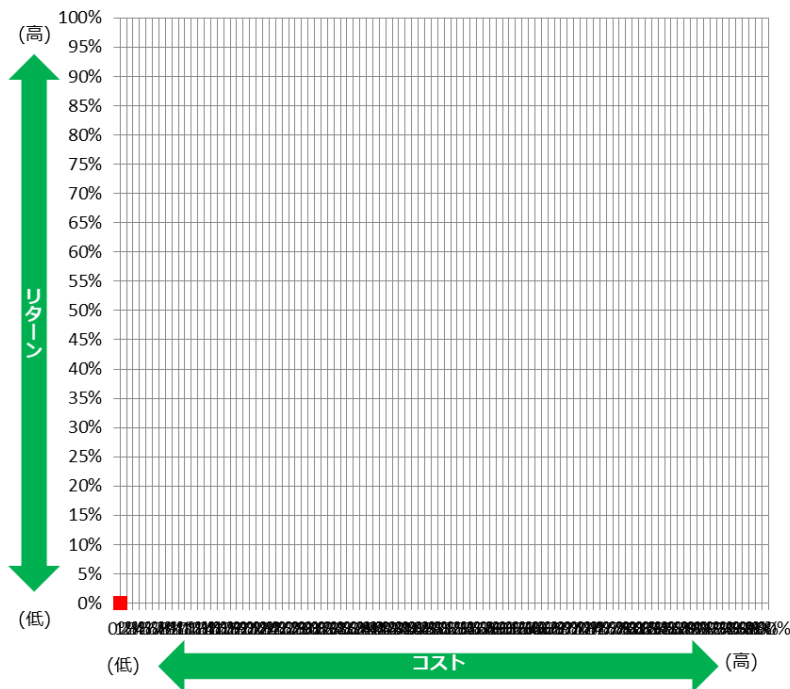
※ 各ファンドのコスト・リスク・リターンは、次のページに記載しております。  
※ 赤い点は平均値を示しています。

## Ⅱ.比較可能な共通 K P I

### 2 投資信託預り残高上位20銘柄のコスト・リターン/リスク・リターン (3/3) (2020年3月末)

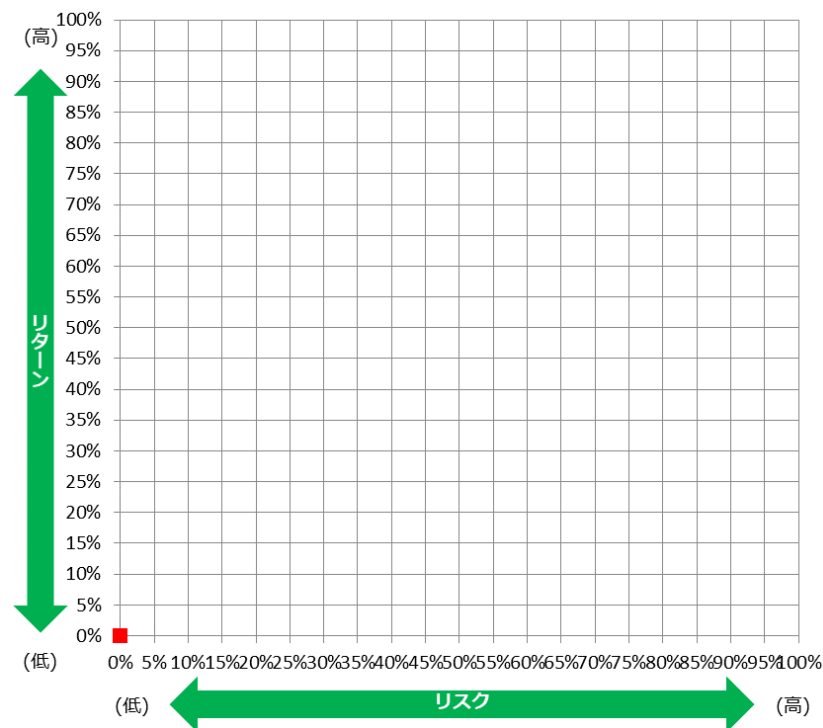
- 上述のとおり契約実績は0のため、データはございません。

<預り残高上位20銘柄のコスト・リターン>



※ 各ファンドのコスト・リスク・リターンは、次のページに記載しております。  
※ 赤い点は平均値を示しています。

<預り残高上位20銘柄のリスク・リターン>



## Ⅱ.比較可能な共通 K P I

### 2 投資信託預り残高上位20銘柄のコスト・リターン/リスク・リターン（1/3）（2022年3月末）

	ファンド名	運用会社	リターン (年率)	リスク (年率)	コスト 全体
1	セゾン資産形成の達人ファンド	セゾン投信(株)	12.81%	16.91%	1.54%
2	セゾン・バンガード・グローバルバランスファンド	セゾン投信(株)	8.19%	9.42%	0.58%
3					
4					
5					
6					
7					
8					
9					
10					
11					
12					
13					
14					
15					
16					
17					
18					
19					
20					
	残高上位20ファンドの残高合計/残高加重平均値		12.65%	16.65%	1.51%

※ 2022年3月末基準時点における共通 K P I の対象となるファンド数は2本となります。

※ 当指標は、設立から5年が経過したファンドを対象として、リターン・リスク・コストを算出して表示しております。

## Ⅱ.比較可能な共通 K P I

### 2 投資信託預り残高上位20銘柄のコスト・リターン/リスク・リターン (2/3) (2021年3月末)

	ファンド名	運用会社	リターン (年率)	リスク (年率)	コスト 全体
1					
2					
3					
4					
5					
6					
7					
8					
9					
10					
11					
12					
13					
14					
15					
16					
17					
18					
19					
20					
	残高上位20ファンドの残高合計/残高加重平均値		#DIV/0!	#DIV/0!	#DIV/0!

契約実績なし

※ 2021年3月末基準時点における共通 K P I の対象となるファンド数は0本となります。

※ 当指標は、設立から5年が経過したファンドを対象として、リターン・リスク・コストを算出して表示しております。

## Ⅱ.比較可能な共通 K P I

### 2 投資信託預り残高上位20銘柄のコスト・リターン/リスク・リターン (3/3) (2020年3月末)

	ファンド名	運用会社	リターン (年率)	リスク (年率)	コスト 全体
1					
2					
3					
4					
5					
6					
7					
8					
9					
10					
11					
12					
13					
14					
15					
16					
17					
18					
19					
20					
	残高上位20ファンドの残高合計/残高加重平均値		#DIV/0!	#DIV/0!	#DIV/0!

契約実績なし

※ 2020年3月末基準時点における共通 K P I の対象となるファンド数は0本となります。

※ 当指標は、設立から5年が経過したファンドを対象として、リターン・リスク・コストを算出して表示しております。